



Sänd resultatet från WinPig eller PigWin

I år behöver du ha sänt ditt resultat **senast 28 februari** för att det ska komma med i beräkningen av medeltalet för 2017. Det gäller resultat både från smågris- och slaktgrisproduktionen. Insända resultat behandlas anonymt och det är de tekniska resultaten från produktions-/omgångsrapporten som sänds. Inga ekonomiska mått kommer med i sändningen. Medeltalet för 2017 beräknas utifrån omgångar/perioder med slutdatum under 2017, så det är alltså dessa som ska sändas. Nedan beskriver vi hur du gör för att sända resultatet.

WinPig Sugg och WinPig Slakt

1. Kontrollera och fyll i besättningsuppgifterna

Gå till menyvalet Generellt - Besättning och kontrollera att du fyllt i följande fält (se bilden nedan):

Namn – företaget eller gårdens namn

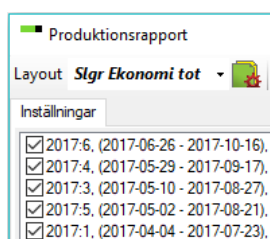
SE-nummer – produktionsplatsnummer

Besnr – besättningsnummer, är du osäker på vilket nummer som gäller så skriv gärna namn här också.

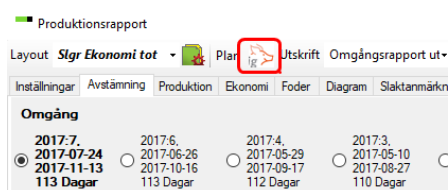
Databas namn	Namn	SE-nummer	Besnr
WP_AgroSoftWinPig	Default		
WP_Grisgrden	Grisgården	12345	4321

2. Sänd resultatet så här

- **WinPig Slakt**; Välj Omgångsrapport. Bocka för ALLA de omgångar du vill sända. Till exempel alla med slutdatum under 2017, se bild nedan. Klicka på Beräkna.
- **WinPig Sugg**; Gå till Produktionsrapport, Suggor. Bocka för ALLA de inventeringar du vill sända. Tänk på att du för att exempelvis ta fram fyra perioder behöver markera fem inventeringar. Klicka på Beräkna.



Klicka på ikonen för sändning. Ikonen finns på både rapporter från smågris- och slaktgrisproduktion.



Ett meddelande visas att sändningen är gjord. Klart!

PigWin Sugg

Sänd resultatet

Har du Internet på datorn?

Koppla i så fall upp dig mot Internet, starta PigWin och klicka på ikonen näst längst till höger i PigWin Sugg. Resultatet sänds nu automatiskt. →

Har du inte Internet på datorn?

Det finns flera andra sätt:

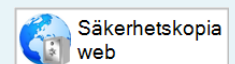
- Ge din rådgivare en säkerhetskopia och be honom/henne sända.
- Skicka en säkerhetskopia med e-post från en annan dator.
- Skicka en säkerhetskopia med vanlig post, kommer den på ett USB-minne sänder vi minnet i retur till dig.
- Kopiera filen eksoer.csv som finns i mappen c:\pig_win\reg_fil och sänd den med e-post.

Obs! Om du har fler än fyra perioder under året och inte sänt tidigare under året kontakta PigWin Support för hjälp!


För dig som söker du produktivitetspengen!

För att söka produktivitetspengen måste du också skicka en webbackup före den 28 feb. Gör så här:

I **WinPig** klickar du på ikonen "Säkerhetskopia web"



I **PigWin** klickar du på ikonen "Webbackup"



Observera att det för produktivitetspengen inte får finnas några differenser på produktionsrapporten. Om det finns mindre differenser görs ett schablonavdrag i uträkningen av producerade grisar. Vill du ha mer information om produktivitetspengen? Läs mer på: www.kottforetagen.se under menyvalet Branschfrågor – Gris – Produktivitetspengen.