

Sänd resultatet från WinPig eller PigWin

I år behöver du ha sänt ditt resultat **senast 28 februari** för att det ska komma med i beräkningen av medeltalet för 2018. Det gäller resultat både från smågris- och slaktgrisproduktionen. Insända resultat behandlas anonymt och det är de tekniska resultaten från produktions-/omgångsrapporten som sänds. Inga ekonomiska mått kommer med i sändningen. Medeltalet för 2018 beräknas utifrån omgångar/perioder med slutdatum under 2018, så det är alltså dessa som ska sändas. Nedan beskriver vi hur du gör för att sända resultatet.

WinPig Sugg och WinPig Slakt

1. Kontrollera och fyll i besättningsuppgifterna

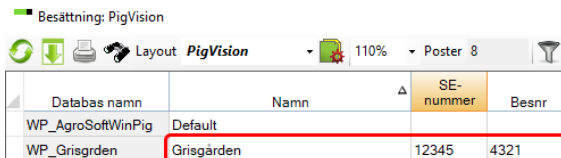
Gå till menyvalet Generellt - Besättning och kontrollera att du fyllt i följande fält (se bilden nedan):

Namn – företaget eller gårdens namn

SE-nummer – produktionsplatsnummer

Besnr – besättningsnummer, är du osäker på vilket nummer som gäller så skriv gärna gårdsnamn här istället.

Besättning: PigVision

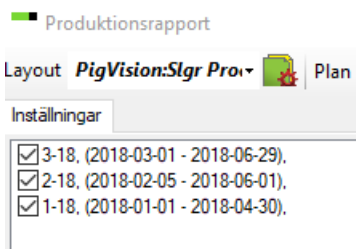


Databas namn	Namn	SE-nummer	Besnr
WP_AgroSoftWinPig	Default		
WP_Grisgrden	Grisgården	12345	4321

2. Sänd resultatet så här

- **WinPig Slakt**; Välj Omgångsrapport. Bocka för ALLA de omgångar du vill sända. Till exempel alla med slutdatum under 2018, se bild nedan. Klicka på Beräkna.
- **WinPig Sugg**; Gå till Produktionsrapport, Suggor. Bocka för ALLA de inventeringar du vill sända. Tänk på att du för att exempelvis ta fram fyra perioder behöver markera fem inventeringar. Klicka på Beräkna.

Produktionsrapport



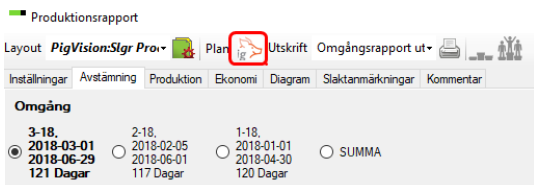
Layout PigVision:Slgr Pro Plan

Inställningar

<input checked="" type="checkbox"/>	3-18, (2018-03-01 - 2018-06-29),
<input checked="" type="checkbox"/>	2-18, (2018-02-05 - 2018-06-01),
<input checked="" type="checkbox"/>	1-18, (2018-01-01 - 2018-04-30),

Klicka på ikonen för sändning. Ikonen finns på både rapporter från smågris- och slaktgrisproduktion.

Produktionsrapport



Layout PigVision:Slgr Pro Plan Utskrift Omgångsrapport ut

Inställningar Avstämning Produktion Ekonomi Diagram Slaktanmärkningar Kommentar


Omgång	3-18	2-18	1-18	SUMMA
2018-03-01 2018-06-29 121 Dagar	<input checked="" type="radio"/>	<input type="radio"/>	<input type="radio"/>	<input type="radio"/>
2018-02-05 2018-06-01 117 Dagar	<input type="radio"/>	<input type="radio"/>	<input type="radio"/>	<input type="radio"/>
2018-01-01 2018-04-30 120 Dagar	<input type="radio"/>	<input type="radio"/>	<input type="radio"/>	<input type="radio"/>

Ett meddelande visas att sändningen är gjord. Klart!

PigWin Sugg

Sänd resultatet

Har du Internet på datorn?

Koppla i så fall upp dig mot Internet, starta PigWin och klicka på ikonen näst längst till höger i PigWin Sugg. Resultatet sänds nu automatiskt. → 

Har du inte Internet på datorn?

Det finns flera andra sätt:

- Ge din rådgivare en säkerhetskopiering och be honom/henne sända.
- Skicka en säkerhetskopiering med e-post från en annan dator.
- Skicka en säkerhetskopiering med vanlig post, kommer den på ett USB-minne sänder vi minnet i retur till dig.
- Kopiera filen eksoer.csv som finns i mappen c:\pig_win\reg_fil och sänd den med e-post.

Obs! Om du har fler än fyra perioder under året och inte sänt tidigare under året kontakta PigWin Support för hjälp!