

## Anpassa slaktprognosen till Slakt besättningen totalt

Om du vill kunna se all slakt och dess fördelning mellan veckor och stallar/leverantörnummer bör du göra en egen layout för slaktprognosen. Detta behöver bara göras en enda gång, inställningarna ligger sedan kvar. Detta under förutsättning att du följer inställningarna nedan och gör en egen layout. Skulle du göra ändringarna i AgroSoft-layouten som är standardlayouten så kommer de att ändras tillbaka till ursprungsinställningarna.

### A. Kopiera en befintlig layout

1. Klicka på pilen till höger om layout-namnet **AgroSoft** (bild 1).
2. Peka (klicka inte) på Kopiera.
3. Klicka i fältet för namn och ändra till ett valfritt namn (t.ex. Slakt totalt), tryck Enter ↵.

Gör därefter ändringarna i den nya layouten enligt instruktionen nedan.

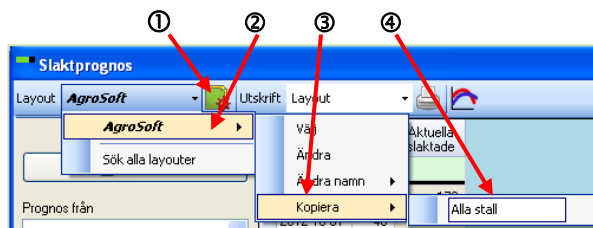


Bild 1. Kopiera och byt namn

### B. Anpassa din nya layout

På slaktprognosen vill man vanligen visa **varje stall/avdelning i en egen kolumn**. Gör så här:


4. Klicka på ikonen för layoutinställningar, .
5. Klicka på plustecknet vid "Aktuella per lokal".
6. Bocka för de lokaler som ska vara med (bild 2).
7. Gå till fliken Funktion och utseende och bocka för "Använd layout vid start".
8. Avsluta med OK.

Bild 2. Markera önskade lokaler

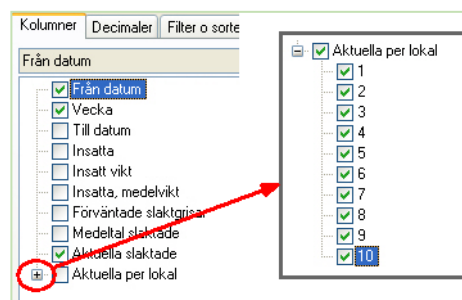


Bild 3. En kolumn per avdelning/stall

Klicka på beräkna. Alla lokaler har nu en kolumn, se bild 3.

### Visa bara veckor med slakt


Kanske vill du inte se alla veckor som en rad på slaktprognosen utan bara de veckor då det finns slakt? För att ändra så att **bara veckor med slakt syns** gör så här:

Skriv >0 i det gröna filterfältet i kolumnen "Aktuella slaktade" och tryck enter ↵.

Nu visas bara veckor med grisar.

För att detta filter ska sparas till nästa gång slaktprognosen gör så här:



Klicka på ikonen för layoutinställningar, .

På fliken Filter och sortering klickar du på "Aktivera aktuellt filter" och kontrollerar sedan att det är förbockat vid Spara och Behåll. Klicka OK. Klart!

Stäng gärna Slaktprognos och gå sedan in på den igen för att kontrollera att inställningarna ligger kvar.

Från datum	Vecka	Aktuella slaktade	Aktuella per lokal						
			1	2	3	4	5	6	7
2012-09-24	39	178	0	0	0	0	0	0	0
2012-10-01	40	100	0	77	0	0	0	23	0
2012-10-08	41	183	0	118	0	0	24	41	0
2012-10-15	42	322	0	255	0	0	16	51	0
2012-10-22	43	112	0	0	10	18	54	30	0
2012-10-29	44	206	0	0	8	33	75	90	0
2012-11-05	45	460	0	0	85	73	65	237	0