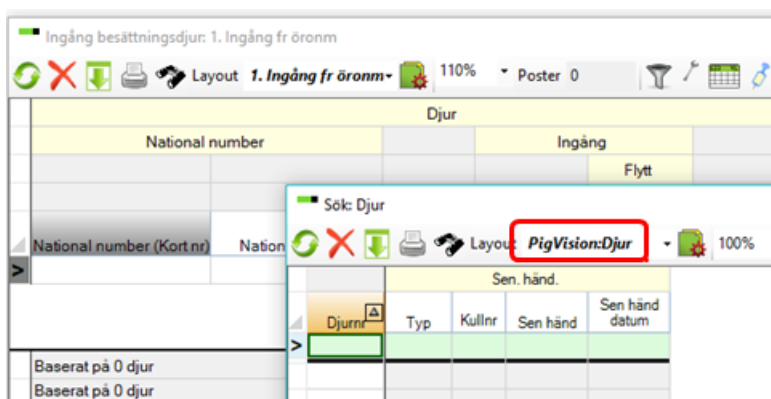


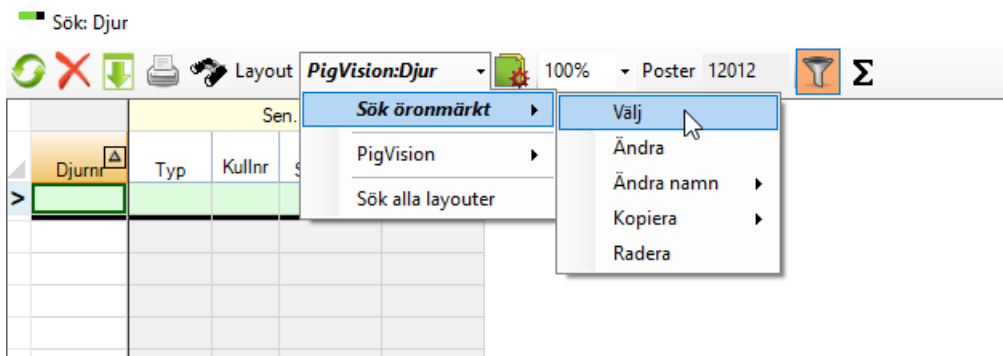
## Ändra layout för att söka bland djur

Det händer att listan över öronmärkta gyltor är tom när man ska rapportera in egenrekryterade djur som suggor. Det beror på att en gammal layout har lagts till i WinPig-programmet vid senaste uppdateringen. För att kunna söka bland djuren behöver den felaktiga layouten tas bort. Den felaktiga layouten som ska raderas visas inringat i rött nedan och heter PigVision:Djur. Om du har denna så ska den raderas.

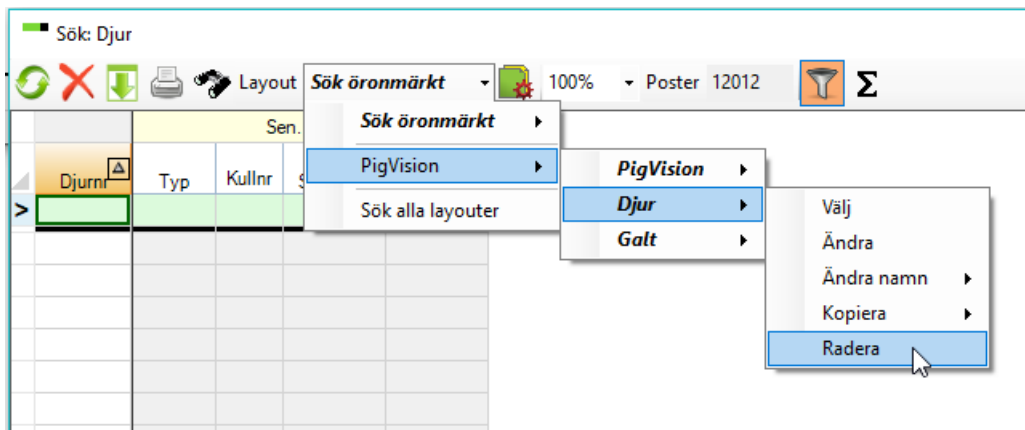


Gör såhär:

1. Eftersom det inte går att radera en aktiv layout så behöver man först aktivera en annan layout. Troligen finns det en layout liknande den nedan i ditt program. Det är denna som ska användas för att söka bland djuren. Välj att aktivera denna, se bilden nedan. *Observera att namnet på layouten kan variera mellan besättningar.* Skulle det inte finnas en layout liknande den i bilden ovan, så måste man skapa en sådan. Kontakta WinPig Support för att få hjälp att göra inställningar.



2. När den nya layouten är aktiv kan du gå vidare och radera den felaktiga layouten PigVision djur.



3. Testa att göra om ingångsrapporteringen och ta fram söklistan. Nu borde djuren visas och vara möjliga att ingångsrapportera!